

# 1<sup>ER</sup> DEGRÉ

(rentrée 2023)

## Nombre d'écoles

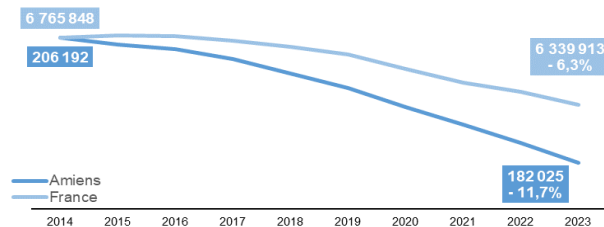
|                        | Aisne       |           |            | Oise       |           |            | Somme      |           |            | Académie     |           |              |
|------------------------|-------------|-----------|------------|------------|-----------|------------|------------|-----------|------------|--------------|-----------|--------------|
|                        | Pu.         | Pr.       | Total      | Pu.        | Pr.       | Total      | Pu.        | Pr.       | Total      | Pu.          | Pr.       | Total        |
|                        | Maternelles | 90        | 0          | 90         | 227       | 0          | 227        | 100       | 0          | 100          | 417       | 0            |
| Primaires/Élémentaires | 375         | 18        | 393        | 598        | 19        | 617        | 375        | 32        | 407        | 1 348        | 69        | 1 417        |
| <b>TOTAL</b>           | <b>465</b>  | <b>18</b> | <b>483</b> | <b>825</b> | <b>19</b> | <b>844</b> | <b>475</b> | <b>32</b> | <b>507</b> | <b>1 765</b> | <b>69</b> | <b>1 834</b> |

## Nombre d'élèves

|                                   | Aisne           |            | Oise          |            | Somme         |             | Académie       |            |
|-----------------------------------|-----------------|------------|---------------|------------|---------------|-------------|----------------|------------|
|                                   | Effectifs       | % Pr.      | Effectifs     | % Pr.      | Effectifs     | % Pr.       | Effectifs      | % Pr.      |
|                                   | Pré-élémentaire | 17 229     | 8,0           | 29 832     | 5,3           | 17 741      | 14,0           | 64 802     |
| Élémentaire + ULIS <sup>(1)</sup> | 31 475          | 8,4        | 54 345        | 6,7        | 31 403        | 15,3        | 117 223        | 9,5        |
| <b>TOTAL</b>                      | <b>48 704</b>   | <b>8,3</b> | <b>84 177</b> | <b>6,3</b> | <b>49 144</b> | <b>14,9</b> | <b>182 025</b> | <b>9,2</b> |

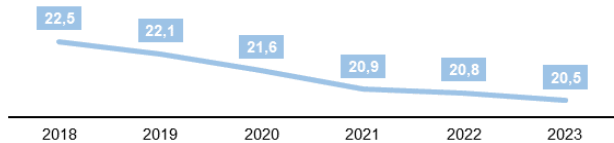
<sup>(1)</sup> ULIS : Unité localisée pour l'inclusion scolaire.

## Évolution des effectifs d'élèves du premier degré



(base 100 en 2014)

## Évolution du nombre d'élèves par classe



Champ : Secteur public

Source : MENJ, Base centrale des établissements (BCE, extraction au 16/02/2024), Enquête dans les écoles publiques et privées de l'enseignement pré-élémentaire et élémentaire, DIAPRE.

# 2<sup>ND</sup> DEGRÉ

(rentrée 2023)

## Nombre d'établissements

|   | Aisne    |      |       | Oise |      |       | Somme |      |       | Académie |      |       |
|---|----------|------|-------|------|------|-------|-------|------|-------|----------|------|-------|
|   | Pu.      | Pr.  | Total | Pu.  | Pr.  | Total | Pu.   | Pr.  | Total | Pu.      | Pr.  | Total |
|   | Collèges | 57   | 14    | 71   | 66   | 13    | 79    | 50   | 17    | 67       | 173  | 44    |
| Micro-collèges                          | 1        | 0    | 1     | 0    | 0    | 0     | 1     | 0    | 1     | 2        | 0    | 2     |
| LGT + LPO                               | 14       | 8    | 22    | 16   | 8    | 24    | 13    | 9    | 22    | 43       | 25   | 68    |
| LP                                      | 10       | 5    | 15    | 16   | 5    | 21    | 10    | 8    | 18    | 36       | 18   | 54    |
| Micro-lycées                            | 1        | 0    | 1     | 1    | 0    | 1     | 1     | 0    | 1     | 3        | 0    | 3     |
| EREA                                    | 1        | 0    | 1     | 1    | 0    | 1     | 0     | 0    | 0     | 2        | 0    | 2     |
| dont lyc. avec post-bac                 | 22       | 5    | 27    | 23   | 4    | 27    | 18    | 9    | 27    | 63       | 18   | 81    |
| dont étab. avec internat <sup>(1)</sup> | 21       | n.d. | n.d.  | 22   | n.d. | n.d.  | 14    | n.d. | n.d.  | 57       | n.d. | n.d.  |
| Total (hors micro-clg/lyc.)             | 82       | 27   | 109   | 99   | 26   | 125   | 73    | 34   | 107   | 254      | 87   | 341   |

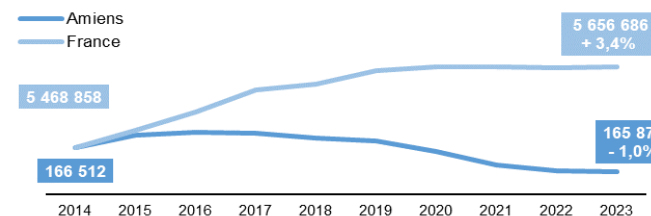
<sup>(1)</sup> Source : Enquête Parc Immobilier (EPI), année scolaire 2022-2023.

## Nombre d'élèves

|              | Aisne                         |             | Oise          |             | Somme         |             | Académie       |             |
|--------------|-------------------------------|-------------|---------------|-------------|---------------|-------------|----------------|-------------|
|              | Effectifs                     | % Pr.       | Effectifs     | % Pr.       | Effectifs     | % Pr.       | Effectifs      | % Pr.       |
|              | Niveau collège <sup>(2)</sup> | 27 067      | 12,4          | 44 799      | 16,3          | 27 432      | 22,5           | 99 298      |
| Voie GT      | 10 769                        | 15,4        | 20 693        | 17,0        | 12 494        | 25,4        | 43 956         | 19,2        |
| Voie PRO     | 7 173                         | 14,9        | 8 225         | 7,9         | 6 126         | 15,9        | 21 524         | 12,1        |
| <b>TOTAL</b> | <b>45 009</b>                 | <b>13,5</b> | <b>73 717</b> | <b>15,5</b> | <b>46 052</b> | <b>22,4</b> | <b>164 778</b> | <b>17,0</b> |

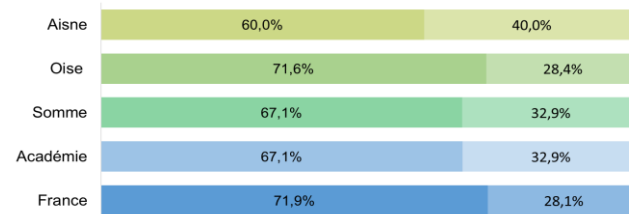
<sup>(2)</sup> 6<sup>e</sup> à 3<sup>e</sup> y compris SEGPA et 3<sup>e</sup> prépa-métiers.

## Évolution des effectifs d'élèves du second degré



(base 100 en 2014)

## Répartition des lycéens entre voies GT et PRO



Note de lecture : les répartitions font apparaître la part d'élèves en voie GT puis la part d'élèves en voie PRO.

Source : MENJ, Base centrale des établissements (BCE, extraction au 16/02/2024), Système d'information Scolarité.

Champ : Élèves sous statut scolaire.

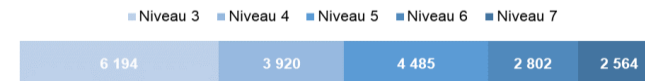
# APPRENTISSAGE

(31 décembre 2022)

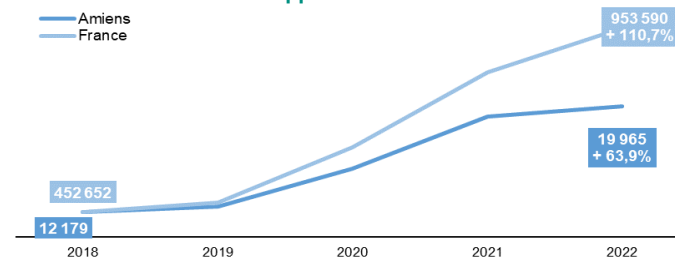
## Nombre de sites de formation au sein de l'académie : 171 dont rattachés au CFA académique : 36

40 sous tutelle pédagogique du ministère de l'Éducation nationale ;  
31 sous tutelle pédagogique du ministère de l'Agriculture ;  
3 sous tutelle pédagogique du ministère de l'Enseignement supérieur ;  
97 sans tutelle.

## Nombre d'apprentis par niveau



## Évolution des effectifs d'apprentis



(base 100 en 2018)

Source : MENJ, Système d'information sur la formation des apprentis (SIFA).

# ENSEIGNEMENT SUPÉRIEUR

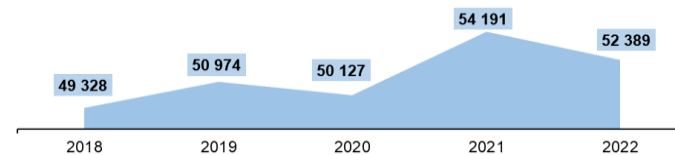
(rentrée 2022)

## Nombre d'étudiants

|                                 | Aisne        |            | Oise          |            | Somme         |            | Académie      |            |
|---------------------------------|--------------|------------|---------------|------------|---------------|------------|---------------|------------|
|                                 | Effectifs    | %          | Effectifs     | %          | Effectifs     | %          | Effectifs     | %          |
| Universités                     | 1 869        | 29,6       | 1 719         | 12,1       | 23 679        | 74,2       | 27 267        | 52,0       |
| STS et assimilés                | 2 643        | 41,9       | 3 611         | 25,5       | 3 727         | 11,7       | 9 981         | 19,1       |
| CPGE                            | 94           | 1,5        | 293           | 2,1        | 657           | 2,1        | 1 044         | 2,0        |
| Formations d'ingénieurs         | 163          | 2,6        | 4 731         | 33,4       | 480           | 1,5        | 5 374         | 10,3       |
| Écoles commerce, gestion, vente | 13           | 0,2        | 0             | 0,0        | 465           | 1,5        | 478           | 0,9        |
| Autres écoles et formations     | 1 532        | 24,3       | 3 796         | 26,8       | 2 917         | 9,1        | 8 245         | 15,7       |
| <b>Ensemble</b>                 | <b>6 314</b> | <b>100</b> | <b>14 150</b> | <b>100</b> | <b>31 925</b> | <b>100</b> | <b>52 389</b> | <b>100</b> |

Champ : inscriptions principales de chaque établissement localisées à la composante.

## Évolution des effectifs d'étudiants

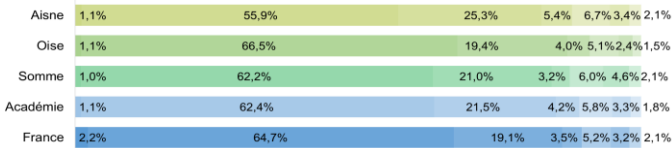


Source : MENJ-MESR, Synthèse.

## PARCOURS SCOLAIRE

(rentrée 2022)

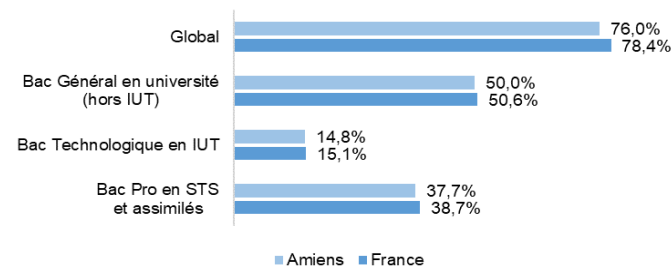
### Taux de passage post-3<sup>e</sup> (en %)



Note de lecture : les répartitions font apparaître de gauche à droite les redoublements, les passages en 2<sup>nd</sup> GT, 2<sup>nd</sup> PRO, CAP, apprentissage, enseignement agricole et autres situations.

Source : MENJ, Système d'information Scolarité, ARCHPEL.

### Taux de poursuite d'études dans le supérieur (en %)

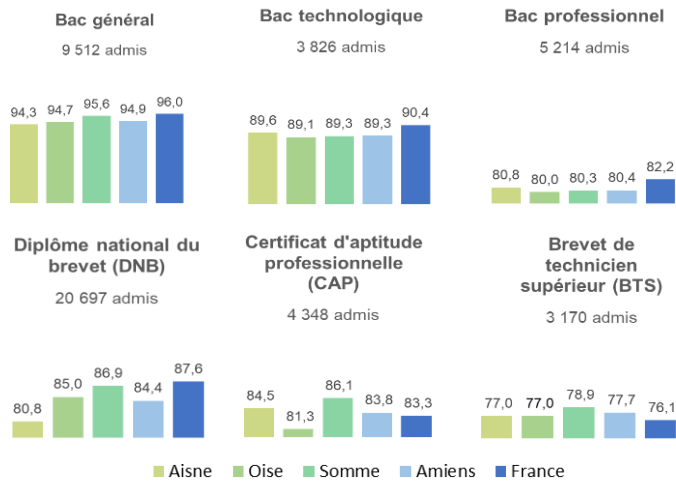


Champ : Tous ministères.

Source : MENU-MESR, Systèmes d'information des ministères chargés de l'Éducation nationale, de l'enseignement supérieur et de l'Agriculture. Traitement SIES-MESR.

## TAUX DE RÉUSSITE AUX EXAMENS (EN %)

(résultats définitifs - sessions 2022)



Source : MENU-MESR, Système d'information Cyclades ; MAA, Système d'information Safran ; Ministère de la Mer.  
Champ : Tous candidats, tous ministères.



## INSERTION PROFESSIONNELLE

### Part en emploi à 6 mois des sortants de 2021 ou 2022 (en %)

|   | Aisne | Oise | Somme | Académie | France |
|---|-------|------|-------|----------|--------|
| <b>des</b>                                      |       |      |       |          |        |
| <b>des apprentis<sup>(1)</sup></b>              |       |      |       |          |        |
| Ensemble  | 37,1  | 65,0 | 66,4  | 61,8     | 66,6   |
| CAP   | 45,5  | 54,3 | 60,5  | 55,7     | 60,1   |
| Bac pro   | 37,0  | 63,6 | 69,0  | 62,2     | 67,7   |
| BP  | 72,3  | 68,4 | 81,6  | 73,2     | 76,8   |
| BTS   | 33,0  | 72,5 | 74,4  | 70,9     | 70,6   |
| <b>des lycéens professionnels<sup>(2)</sup></b> |       |      |       |          |        |
| Ensemble  | 35,7  | 38,6 | 39,1  | 37,8     | 44,6   |
| CAP   | 21,7  | 21,8 | 19,2  | 21,1     | 27,0   |
| Bac pro   | 32,8  | 36,9 | 34,6  | 34,9     | 41,0   |
| BTS   | 49,7  | 53,3 | 53,1  | 52,1     | 58,5   |

(1) Incluant les mentions complémentaires de niveau 4 et 5, ainsi que les autres diplômes de niveau 3, 4 et 5.

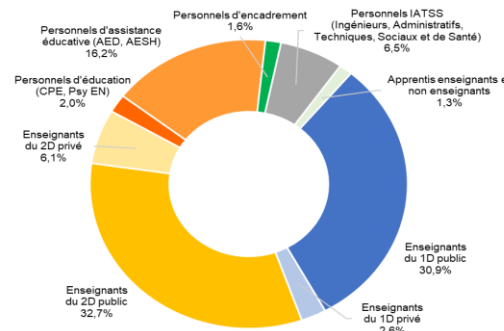
(2) Sans les mentions complémentaires de niveau 4 et 5.

Source : DEPP-Dares-InserJeunes.

## RESSOURCES HUMAINES

(au 30 novembre 2023)

### Répartition des agents selon le corps ou l'emploi



### 35 956 agents dont 25 994 enseignants

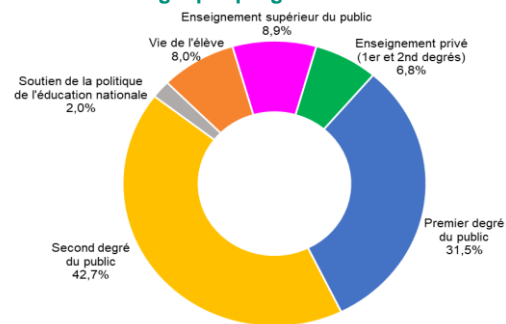
Champ : Personnels rémunérés au titre de l'Éducation nationale, en activité au 30 novembre 2023.

Source : MENU, Base statistique des agents.

## BUDGET

(exécuté en 2022)

### Répartition du budget par programme




### 2,4 milliards d'euros dont 93,5 % de masse salariale

Source : MENU-MESR, Système d'information Chorus, Budget des établissements supérieurs ayant accédé aux RCE, exécution 2022.



# L'ACADÉMIE D'AMIENS EN CHIFFRES

## 2023-2024



**15<sup>e</sup>** académie de France  
avec **346 803** élèves (1<sup>er</sup> et 2<sup>nd</sup> degrés)  
soit **2,9 %** des élèves scolarisés en France

**19 965** apprentis  
**52 389** étudiants  
**35 903** personnels  
**1 834** écoles (1<sup>er</sup> degré)  
**341** collèges et lycées (2<sup>nd</sup> degré)  
**171** sites de formation d'apprentis

**1** université publique

Champ (sauf mention contraire) : Public et Privé sous contrat.

France = France métropolitaine + DROM.